

GRIP ON PELTIKATTOMAALI

**Muovipinnoitettujen katto- ja
julkisivujen maalausjärjestelmä**

GRIP ON PELTIKATTOMAALI

HUOLTOMAALAUUS SÄÄSTÄÄ SELVÄÄ RAHAA!

Rakennuksen säännöllisellä kunnossapidolla kokonaiskustannukset pysyvät kurissa. Hagmansilla on tällä alueella monen vuosikymmenen kokemus, ja tuotteemme ovat alan ammattilaisten käytössä kaikkialla Pohjoismaissa. Tiedämme tarkkaan mitä ominaisuuksia hyvältä huolto- ja kunnostuspinoitteelta vaaditaan.

M.m. auringonpaiste, sään vaihtelut, ilmansaasteet ja savupiippujen savukaasut rasittavat kattojen ja julkisivujen peltipinnat. Materiaalit haurastuvat, hapettuvat ja pelti ruostuu ennen pitkää.

Varsinkin kattopelteihin ilmestyneet ruosteläikät hälyttävät että huoltomaalaukseen pitäisi ryhtyä välittömästi. Oikein suoritettu huoltomaalaus suojaa taas pellin pitkäksi aikaa eteenpäin, ja nostaa näin kiinteistön arvon samalla kun ulkonäkökin kohentuu.

KOLME TÄRKEÄTÄ ASIAA

Hyvä tartunta. Pitkän suojavaikutuksen saavuttamiseksi on tärkeätä, että huoltomaalaukseen käytettävä tuote sopii maalattavan alustan kanssa yhteen mahdollisimman hyvin.

Vedenkestävyys. Rakennuksen katto altistuu kaikille sään vaihteluille, ja sen täytyy kestää jatkuvaa kosteutta, rannkasadetta, seisovaa vettä, jäätä ja lunta. Hagmansin kattotuotteet ovat kovissa olosuhteissa huolellisesti testattuja, jotta ne kestäisivät mahdollisimman kauan.

Säänkestävyys. Aurinko polttaa, ilmansaasteet ja savukaasut rasittavat katon pintaa, mutta koska Hagmansin kattotuotteiden kehittämissä tämä on otettu huomioon, niiden suojavaikutus kestävä kauemmin.

MITEN TOIMIMME

Hagmans kehittää jatkuvasti tuotteitaan, yhdessä Pohjoismaiden kattourakoitsijoiden kanssa.

TUOTESELITYS

Grip On Peltikattomaali on osa vesihöyhenisestä akrylaattimaalauksjärjestelmästä, jonka muut osat ovat Peittausliuos, Peltipohjamaali, ja Grip On Shot.

Grip On Peltikattomaali voidaan käyttää joko Grip On Shotin kanssa tai ilman.

Grip On Shotin lisäystä maaliin suositellaan jos katto on loiva (<15), tai jos pintamaalin ominaisuuksia ja elinikää vielä halutaan parantaa. Grip On Shot reagoi maalin sideaineen kanssa, muodostaen 2-komponenttituotteen, jonka lujuus-, kiilto-, ja värinkestävyys paranee. Kun paljasta peltiä lähdetään maalamaan, ja katto on loiva (<15), koko maalattava pinta pohjustetaan ensin Hagmans Peltipohjamaalilla.

Grip On Shotin käytön yhteydessä kaikki paljaat peltipinnat pohjamaalataan ensin Peltipohjamaalilla.



GRIP ON PELTIKATTOMAALI

ESIKÄSITTELY

Maalattavan pinnan täytyy olla puhdas, kuiva, kiinteä ja maalaukseen sopiva. Pese koko pinta Hagmans Kattopesulla.

- Uusi sinkitty pinta – pinta happokäsittellään 10% fosforihapolla ja huuhdellaan huolellisesti.
- Vanhempi sinkitty pinta – mahdolliset hapettumat poistetaan 10% fosforihappokäsittelyllä ja koko pinta huuhdellaan huolellisesti.
- Maalaamaton alumiini – koko pinta hiotaan kevyesti tartunnan parantamiseksi, ja pohjustetaan sitten Hagmans Peltipohjamaalilla.
- Aikaisemmin maalatut pinnat – Tarkista että vanhan maalin tartunta alustaan on riittävä. Mikäli tartunta on huono, kaikki vanha maali on poistettava.
- Plastisol – alle 140 my paksut plastisol kalvot poistetaan esim. vesipuhaltamalla.
- PVF2-ei toimi.
- Erittäin kiiltävät pinnat mattahiotaan.
- Ruostuneet alueet hiotaan tai teräsharjataan puhtaaksi ja pohjamaalataan Hagmans Peltipohjamaalilla.
- Mahdolliset halkeamat, reiät ja vauriot paikaan Hagmans Epoksikitillä.

MAALAUUS


Levitä Grip On Peltikattomaali pensselillä, telalla tai ruiskulla.

Tasaisen värin ja kiillon aikaansaamiseksi kaksi maalauskerää suositellaan.





Grip On Shot käyttöohje: Grip On Shot pulloon (240ml) lisätään 2 dl vettä. Ravista pullo niin että sisältö sekoittuu täydellisesti, ja kaada Shotti 4 ltr. Grip On Katto/Julkisivumaalipurkkiin. Sekoita ja jätä seisomaan n. 10 minuutiksi. Sekoita uudestaan. Maalin käyttöaika on nyt n. 3 tuntia, sekoita sisältö silloin tällöin.



SÄVYT



TEKNISET TIEDOT

MATERIAALI:	PELTIPOHJAMAALI GRIP ON PELTIKATTOMAALI GRIP ON SHOT	Styreeniakryyli Akryli Alifaattinen polyisocyanaatti
KÄYTTÖALUE:	PELTIPOHJAMAALI GRIP ON PELTIKATTOMAALI	
TIHEYS:	PELTIPOHJAMAALI GRIP ON PELTIKATTOMAALI	n. 1,2 kg/l
KUIVA-AINEPITOISUUS:	PELTIPOHJAMAALI GRIP ON PELTIKATTOMAALI	42% 36%
RIITTOISUUS:	PELTIPOHJAMAALI GRIP ON PELTIKATTOMAALI	n. 8 m²/l per maalauskerä
KUIVUMISAIKA:	PELTIPOHJAMAALI GRIP ON PELTIKATTOMAALI	Pölykuiva n. 1 tunt, ylimaalattavissa n. 3 tunt, läpikuiva useita vuorokausia (+20°C och 60% RF).
LÄMPÖTILA MAALAUKSEN / KUIVUMISEN AIKANA:	PELTIPOHJAMAALI GRIP ON PELTIKATTOMAALI	+7°C-+ 30°C
TYÖVÄLINEET:	PELTIPOHJAMAALI GRIP ON PELTIKATTOMAALI	
TYÖVÄLINEIDEN PUHDISTUS:	PELTIPOHJAMAALI GRIP ON PELTIKATTOMAALI	H ₂ O 
SÄILYTYS:	PELTIPOHJAMAALI GRIP ON PELTIKATTOMAALI GRIP ON SHOT	
VARASTIONTIAKKA:	PELTIPOHJAMAALI GRIP ON PELTIKATTOMAALI GRIP ON SHOT	2 vuotta 2 vuotta 1 vuosi

MUISTA...

Säilytys viileässä ja hyvin suljettuna. Ei saa jäätyä.
Yhtenäisille pinnoille, käytä samaa maalieränumeroa.
Älä maalaa kun ilmankosteus on korkea, yli 80% RH.
Älä maalaa plastisol pinnat Peltipohjamaalilla.





Hagmans Kemi Ab

Hagmans Kemi Ab on vuonna 1942 perustettu perheyriitys. Tehdas ja pääkonttori sijaitsevat Ruotsin Fritslassa, noin 20 km Boråsista lounaaseen.

Hagmans kehittää, valmistaa ja markkinoi teknisesti pitkälle kehitettyjä katto-, lattia-, ja autonhoitopainotteita, Pohjoismaisille asiakkailleen.

Hagmans Kemi Ab on laatusertifioitu ISO 9001 mukaan, ja ympäristösertifioitu 14001 mukaan.

Hagmans Kemi Ab
Puh: +46 (0) 320 189 10
e-mail: infobygg@hagmans.se
www.hagmans.com